

【セミナーオブザーバー参加者用】 ZOOM操作マニュアル

【注意】

このマニュアルは、eisu開催オンラインセミナーの正規の参加者ではなく、オブザーバー参加者としてご視聴くださる方の参考のために公開するものです。ZOOMの設定や操作など、技術的問合せに対すご対応はいたしかねます。悪しからずご了承ください。事前準備と視聴については自己責任においてお願いします。

弊社では、オンラインセミナーをよりスムーズに、
より快適に開催するためにZOOMを使用しております。



ZOOMとは、

いつでも、どこでも、どんな機器（パソコン、スマートフォン、タブレット）
からでも、インターネットを通じて複数人と同時に接続ができる
「ビデオ アプリケーション」です。

通常、テレビ電話などは1対1での会話ですがZOOMでは複数人が同時に接続が
できるため一般的に授業や研修、仕事の会議などで多く活用されています。



注意事項

録画・録音は禁止です。

* セミナーの内容はeisuの所有物となるため、無断での録画・録音は禁止させていただきます。

セミナー中はマイクをミュート(マイクOFF)にする。

* 講演中にオンライン参加者様側の会話や音声で、進行の妨げになる可能性があります。

複数人集まって同じ室内でご受講される場合は、以下の点ご確認お願いします。

* 同じ室内で2台以上のパソコンでオンラインにつないだ場合、

ハウリングが発生する可能性があります。イヤホンを使用するとハウリングを防止できます。

事前準備

セミナー前日までに、事前準備をご実施ください。

* 事前準備ができない場合は、お通いの校舎までお問い合わせください。

アプリのダウンロード①

パソコンの場合

以下、URLよりアプリをダウンロードする。

<https://zoom.us/download>

・ミーティング用Zoomクライアント



スマートフォン・タブレットの場合

各ストアよりZoomをダウンロードする。

<Zoomと検索する>

・ZOOM Cloud Meetings



アプリのダウンロード②

パソコンの場合

ダウンロードが完了したら、【ZoomInstaller.exe】をダブルクリックし、Zoomアプリをインストールする。



こちらの画面が表示されたらインストール完了です。

テストミーティング

以下のURLから、接続テストの実施をお願いいたします。

Zoomテストミーティング

<https://zoom.us/test>

上記のURLを開いたら、「参加」をクリックします。



音声聞こえ、ビデオ映っていればテストは成功です。

当日の操作方法

セミナー当日の操作方法となります。
セミナーのスムーズな進行のために、
事前にご確認の上、当日は開始時刻の
5分前までにはご入室ください。

ゲスト参加方法

①【ミーティングに参加】をクリックする

②【ミーティングID】を入力する

*** 在籍校舎にお問い合わせください。**

③【学年・生徒名・属性】を入力する

*** 例「高1・英数太郎・生徒」、
「高2・45678901・保護者」**

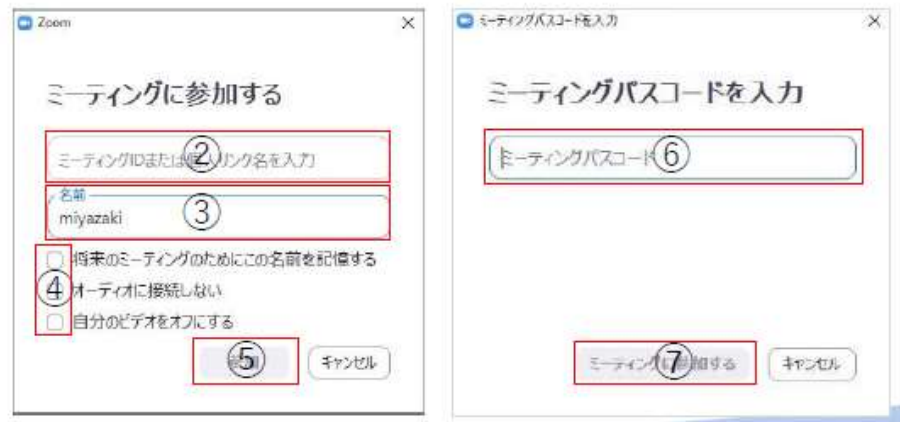
④【全てのチェック】を外す

⑤【参加】をクリックする

⑥【ミーティングパスコード】を入力する

*** 在籍校舎にお問い合わせください。**

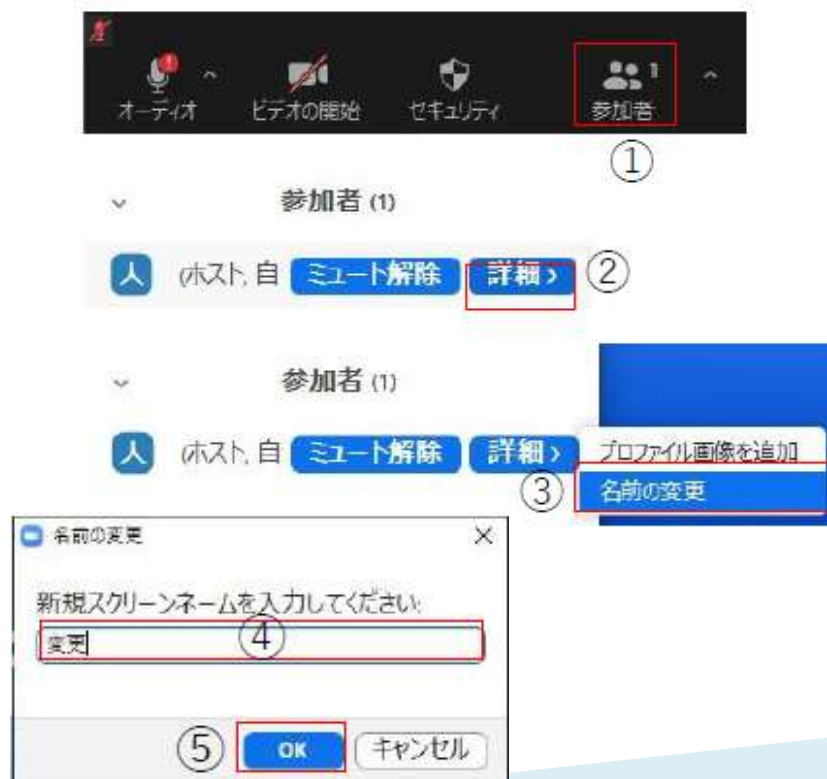
⑦【ミーティングに参加する】をクリックする



名前の変更

ログイン時に名前を間違えた、もしくは諸事情により名前の変更が必要な場合は、以下の手順にて、名前の変更をお願いします。

- ①【参加者】をクリックする
- ②【詳細】をクリックする
- ③【名前の変更】をクリックする
- ④【変更したい名前】を入力する
- ⑤【OK】をクリックする



音声・ビデオ機能の切り替え

音声切替: セミナー中は②の状態にしてくださいようお願いいたします。

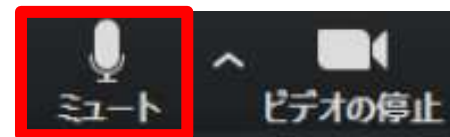
ビデオ切替: セミナー中は③の状態にしてくださいようお願いいたします。

音声切替

①ミュートオフ

*相手に音が聞こえる状態

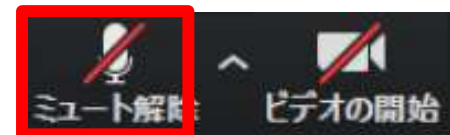
①



②ミュートオン

*相手に音が聞こえない状態

②

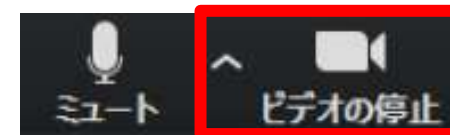


ビデオ切替

③ビデオオン

*相手に映像が見える状態

③



④ビデオオフ

*相手に映像が見えない状態

④



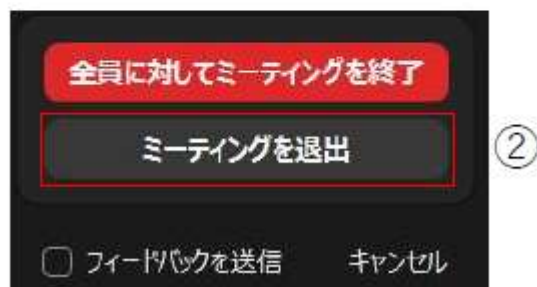
終了(退出)方法

セミナー終了時や急用で抜きたい場合に使用します。

①【終了】をクリックする



②【ミーティング退出】をクリックする



アンケート

セミナー終了後は、別紙のご案内あるいは下記より、アンケートにご協力ください。
なお、アンケートの提出をもって出欠の確認をさせていただきます。

■「VUCA時代の人生戦略」

▼アンケート URL▼

<https://forms.gle/p3nE6pY34uXuQZYv8>



■新高2 特別講義「進路&文理選択の基礎知識」

▼アンケート URL▼

<https://forms.gle/m9uyJz1jbG8pZ17TA>



■新高3 特別講義「勝つための大学受験戦術」

▼アンケート URL▼

<https://forms.gle/34yL3LbbarFp1YfX8>



※アンケートサイトがうまく開けない場合は、ブラウザを変更してお試しください。

ご参加ありがとうございました。

eisu総本部

三重県津市広明町337
電話：059-227-6444